

Panduan ANDARA

Siswa Kerjasama

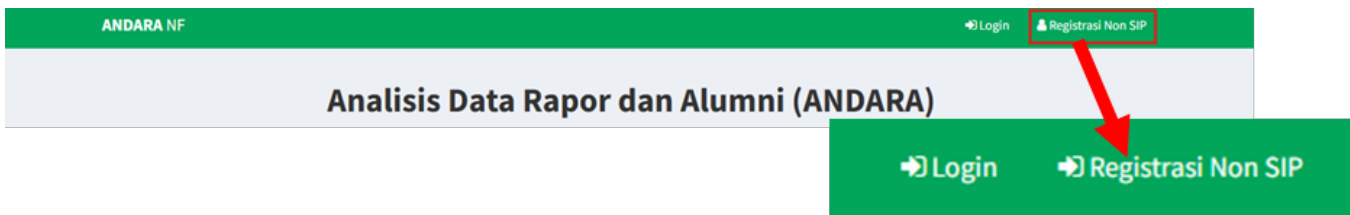
- [Autentikasi](#)
 - [Registrasi Akun Siswa](#)
 - [Masuk ke Akun ANDARA \(Login\)](#)
- [Akademik](#)
 - [Memilih Prodi](#)
 - [Melihat Hasil Analisis](#)
- [PJ NF](#)
 - [Menghubungi PJ NF](#)
- [Keluar dari Akun \(Logout\)](#)

Autentikasi

Registrasi Akun Siswa

Untuk mengunjungi aplikasi ANDARA Nurul Fikri, silahkan buka link berikut ini :
<https://andara.bimbelnurulfikri.id/auth/index>

1. Pada halaman *Home*, klik "**Registrasi Non SIP**".



2. Isilah "**form Registrasi**" sesuai ketentuan di bawah dan kalau sudah klik "**Registrasi**".

No	Kolom	Penjelasan
1	NPSN	Anda bisa mencari semua NPSN Sekolah Kerjasama di https://dapo.dikdasmen.go.id/

No	Kolom	Penjelasan
2	NISN/NISM	Anda bisa mencari semua NISN siswa dari sekolah yang anda sudah isi NPSN sebelumnya di https://nisn.data.kemdikbud.go.id/
3	Nomor WA	Nomor aktif dan belum pernah didaftarkan di ANDARA.
4	Ketik Ulang Nomor WA	Tuliskan kembali nomor WA disini
5	Email	Email aktif dan belum pernah didaftarkan di ANDARA.
6	Siswa Bimbel NF?	Terdapat 2 pilihan: 1. Siswa bimbel NF 2. Bukan Siswa bimbel NF
7	Sertifikat	Isilah dengan jumlah sertifikat juara dari lomba yg diikuti siswa di sekolah Maksimal 3 sertifikat yang bisa di upload di web resmi ketika pendaftaran prodi SNBP.
8	Password	Buatlah password unik yang terdiri huruf besar, huruf kecil, angka, atau simbol
9	Ketik Ulang Password	Isilah kembali dengan password yang sudah anda masukkan sebelumnya
10	Pertanyaan Captcha	Untuk memecahkan kode captcha, anda bisa menggunakan kalkulator

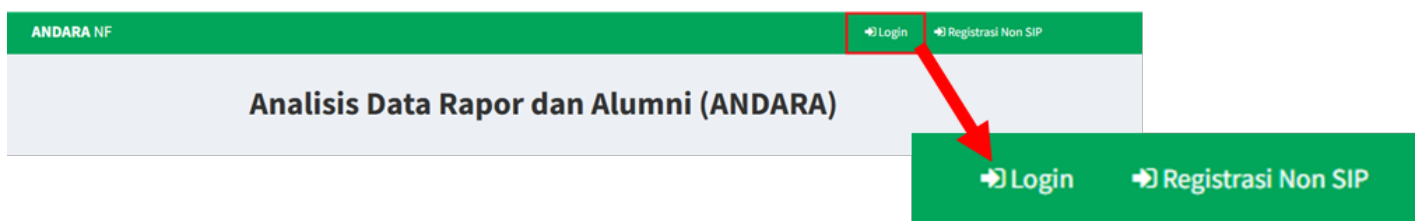
3. Pada "**form Registrasi**", Anda juga dapat melihat pertanyaan-pertanyaan yang sering ditanyakan pada "**QnA**" atau klik "**Registrasi**" apabila data diri sudah lengkap.

Selamat, anda telah berhasil membuat akun!

Masuk ke Akun ANDARA (Login)

Untuk mengunjungi aplikasi ANDARA Nurul Fikri, silahkan buka link berikut ini :
<https://andara.bimbelnurulfikri.id/auth/index>

1. Pada halaman *Home*, klik "**Login**".



2. Isilah "**form Login**" sesuai ketentuan di bawah dan kalau sudah klik "**Login**".

Login ANDARA

Silahkan Login

ID

--Level--

Password

Berapa hasil dari $5 + 7 * 8$?

Masukkan jawaban

Ingat Saya

Login

[? QnA](#)

No	Kolom	Penjelasan
1	ID	Nomor WhatsApp atau kode unik yang didaftarkan saat registrasi (atau hubungi guru BK jika lupa ID)

No	Kolom	Penjelasan
2	-- Level --	Status anda di Nurul Fikri, pilih "Siswa Kerjasama"
3	Password	Password yang sama seperti saat registrasi
4	Pertanyaan Captcha	Untuk memecahkan kode captcha, anda bisa menggunakan kalkulator
5	Ingat Saya	Centanglah agar ID dan Password tersimpan otomatis di browser Anda (opsional)

3. Pada "**form Login**", Anda juga dapat melihat pertanyaan-pertanyaan yang sering ditanyakan pada "**QnA**" atau klik "**Login**" untuk masuk ke sistem ANDARA.

Selamat, anda telah berhasil masuk ke sistem ANDARA!

The screenshot shows the ANDARA NF dashboard with a green header. The header contains navigation links: ANDARA NF, Dashboard, Akademik, and Kontak PJ NF. On the right side of the header, the user's name and role are displayed: 1313131313- Siswa Kerjasama. The main content area is divided into two sections. The left section displays the user's profile information: ANDARA, 12 SMA/MA IPA, No HP: 08000000001, and Email: iqbal.m.latif@gmail.com. The right section, titled 'Profil Sekolah', is highlighted with a red border and contains the following information: Nama Sekolah: SMAS ANDARA, Provinsi: DKI Jakarta, Kurikulum: K13, and Akreditasi: A.

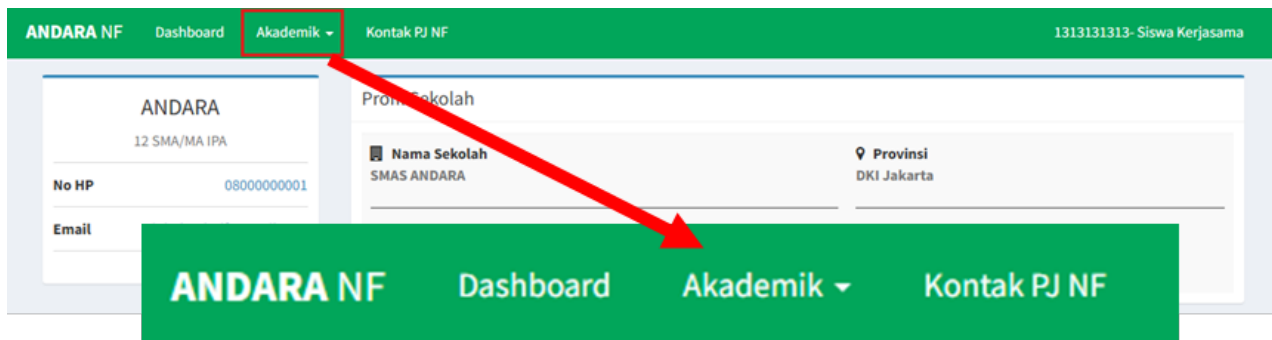
Profil Sekolah diisi oleh **tim SMT** pada akun "**Pegawai**".

Akademik

Memilih Prodi

!! FITUR DALAM TAHAP PENGEMBANGAN !!

1. Pada halaman *Dashboard*, klik "**navbar menu Akademik**".



2. Pilih "**menu Pilih Prodi**", lalu klik "**+ Prodi**".

The screenshot shows the 'Pilih Prodi' menu on the left, which is highlighted with a red arrow. The main content area displays the 'Kartu Studi (KS)' page, which includes a table of student information and a table of program choices.

Kartu Studi (KS)

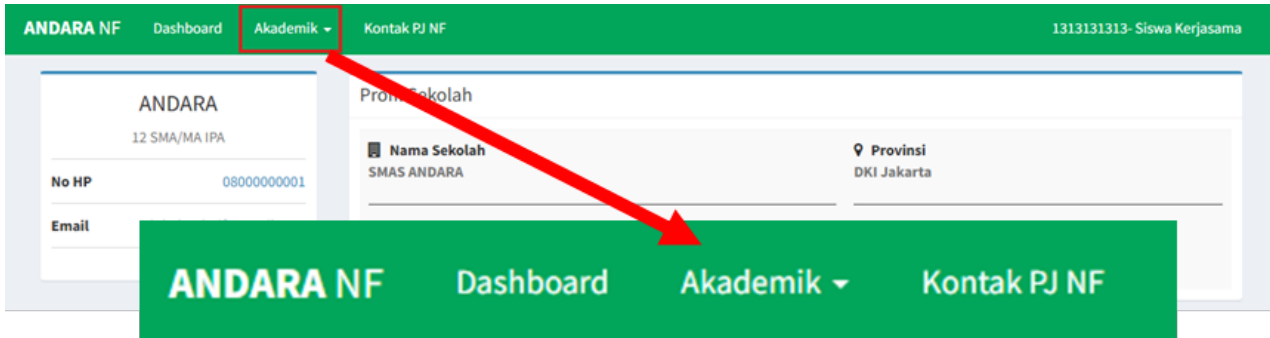
Tahun Akademik	: 2024-2025
ID Siswa	: 1313131313
Nama	: ANDARA
Siswa NF	: Bukan Siswa Bimbel NF
Kurikulum	: K13
Nama Sekolah	: SMAS ANDARA
NPSN	: 12345678
Jenjang	: 12 SMA/MA IPA
Akreditasi Sekolah	: A
Provinsi Sekolah	: DKI Jakarta

+ Prodi

Pilihan	Universitas	Program Studi	Kode Prodi	Kuota 2025	Peminat 2024	Provinsi PTN
1	UNIVERSITAS SYIAH KUALA (USK)	FARMASI - S1	11111027	24	1441	ACEH
2	UNIVERSITAS SYIAH KUALA (USK)	INFORMATIKA - S1	11111026	36	992	ACEH


Melihat Hasil Analisis

1. Pada halaman *Dashboard*, klik "**navbar menu Akademik**".



2. Pilih "**menu Hasil Analisis**", maka anda akan diarahkan ke halaman di bawah ini.

Hasil Analisis




BIMBINGAN DAN KONSULTASI BELAJAR
NURUL FIKRI
Kita Mampu Berencana Allah Menempuh Maksud Dengan Cemerlang

▶▶▶▶

Analisis Data Rapor dan Alumni

Seleksi Nasional Berdasarkan Prestasi 2025

▶▶▶▶



Identitas Siswa

ID Siswa	: 1313131313
Nama Siswa	: ANDARA
Status Siswa	: Bukan Siswa Bimbel NF
Jenjang	: 12 SMA/MA IPA
Nama Sekolah	: SMAS ANDARA
NPSN Sekolah	: 12345678
Akreditasi Sekolah	: A
Provinsi Sekolah	: DKI Jakarta

Pilihan Program Studi

Pilihan	Universitas	Program Studi	Daya Tampung 2025	Peminat 2024	Provinsi
1	UNIVERSITAS SYIAH KUALA (USK)	FARMASI - S1	24	1441	ACEH
2	UNIVERSITAS SYIAH KUALA (USK)	INFORMATIKA - S1	36	992	ACEH

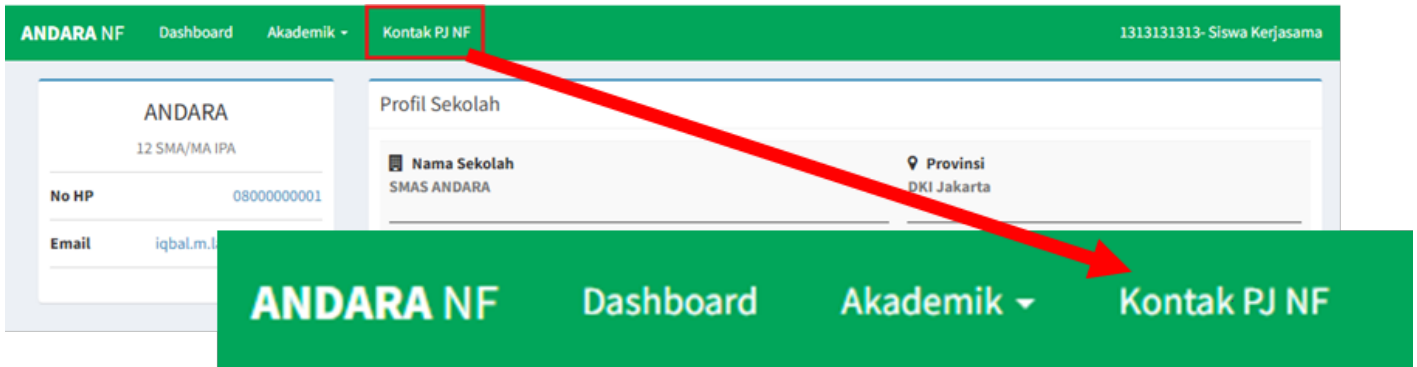
No	Tabel	Penjelasan
1	Identitas Siswa	Berasal dari pengisian Registrasi Siswa Kerjasama oleh pegawai
2	Pilihan Program Studi	Berasal dari pengisian Kartu Studi oleh siswa

No	Tabel	Penjelasan
3	Pesaing Pada Pilihan 1	Berasal dari list nama siswa yang berasal dari pengisian Kartu Studi dengan ketentuan memiliki pilihan prodi 1 sama
4	Analisis Nilai Akhir	<p>Berasal dari pengisian template Pengisian Nilai Siswa Kerjasama oleh tim SMT</p> <p>Indeks peluang adalah tingkat kemungkinan suatu program studi dipilih sebagai pilihan utama oleh calon mahasiswa dalam proses seleksi masuk universitas</p> <p>Semakin tinggi nilai indeks nya, semakin besar kemungkinan program studi tersebut menjadi pilihan pertama oleh pendaftar</p>
5	Potensi Pilihan 1	Berasal dari hasil analisis nilai siswa
6	Potensi Pilihan 2	Berasal dari hasil analisis nilai siswa

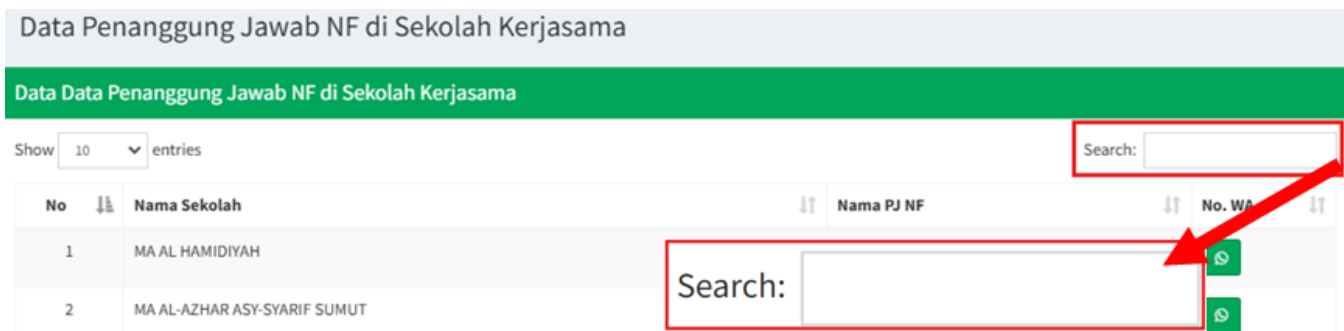
PJ NF

Menghubungi PJ NF

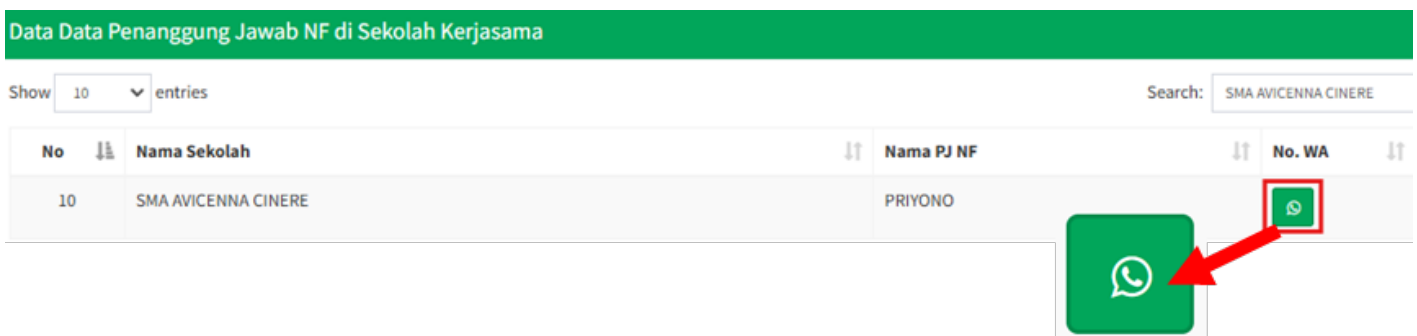
1. Pada halaman *Dashboard*, klik "**navbar menu Kotak PJ NF**".



2. Carilah nama sekolah yang diinginkan melalui "**kolom search bar**" berikut.



3. Klik ikon berikut ini untuk menghubungi PJ NF yang bersangkutan.



4. Maka anda akan diarahkan ke WhatsApp melalui popup di bawah ini, klik "**Open WhatsApp**".

Open WhatsApp?

<https://api.whatsapp.com> wants to open this application.

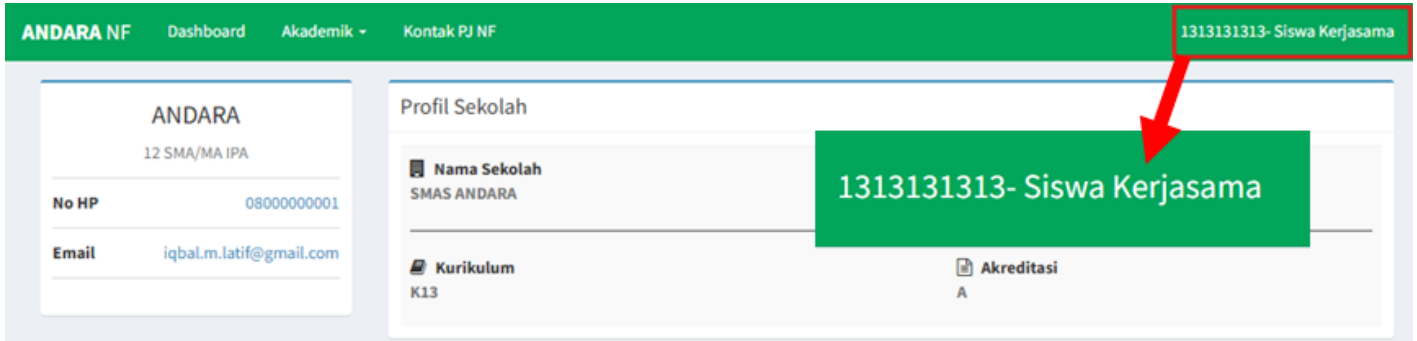
Always allow api.whatsapp.com to open links of this type in the associated app

Open WhatsApp

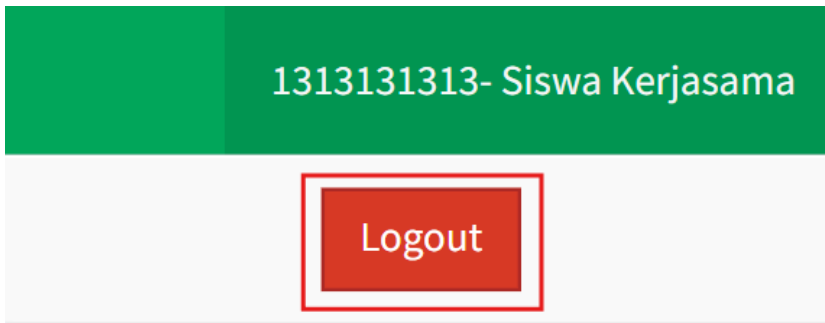
Cancel

Keluar dari Akun (Logout)

1. Pada halaman Beranda, klik navbar "**menu Akun Anda**".



2. Maka akan muncul *dropdown* menu seperti di bawah ini, lalu klik "**Logout**".



3. Anda akan diarahkan kembali ke halaman **Login**.